

Bevölkerungsentwicklung

In den vergangenen 5 Jahren ist die Bevölkerung im Landkreis Mühldorf a. Inn um 4,5 % gewachsen.

Aktuell leben

123.746


Menschen im Landkreis Mühldorf a. Inn.

+4,5 %



Bevölkerungsprognose

Die Bevölkerung im Landkreis Mühldorf a. Inn wird weiter wachsen. Die wesentlichen Gründe hierfür liegen in der positiven Zuzugs- und Geburtenentwicklung.



Neugeborene im Landkreis

Die Anzahl der Neugeborenen im Landkreis Mühldorf a. Inn steigt weiter. Im Jahr 2021 erblickten

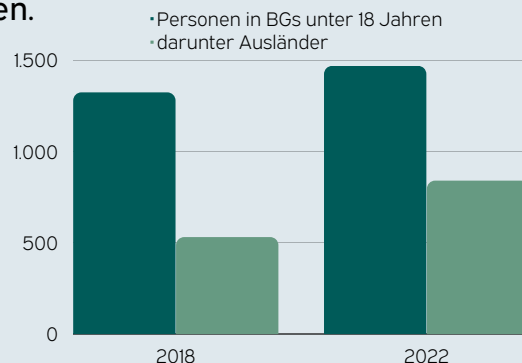
1.198

neue Landkreisbürger und Landkreisbürgerinnen das Licht der Welt. Vor 10 Jahren waren es 881 Neugeborene.



Kinder in BGs

Die Zunahme von Kindern in Bedarfsgemeinschaften (BGs) im Jahr 2022 ist großteils auf die Überführung der ukrainischen Geflüchteten in den Rechtskreis des Jobcenters zu erklären.

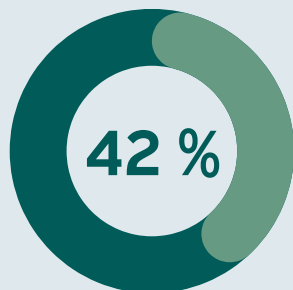


Arbeitsmarkt

Im Jahr 2022 waren

51.826

Landkreisbürger und Landkreisbürgerinnen sozialversicherungspflichtig beschäftigt. Davon pendelten 42 % über die Kreisgrenze zur Arbeitsstelle.



Jugendarbeitslosigkeit

Im Jahr 2022 wurden seitens der Bundesagentur für Arbeit

189



Personen im Alter von 15 bis 25 Jahren als arbeitslos verzeichnet.

Im Vergleich zum Pandemiejahr 2020 sank die Anzahl somit um 83 Jugendliche und junge Erwachsene.

Betreute Kinder in KiTas

Die Anzahl der betreuten Kinder in Kindertagesstätten ist in den letzten 10 Jahren um gut 45 % gestiegen.



Im Jahr 2022 wurden **5.184** Kinder in Kindertagesstätten betreut.

Betreuungslandschaft



13

Horte



42

Kinderkrippen



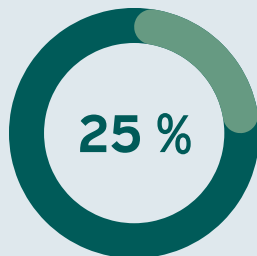
59

Kindergärten

Aktuell gibt es im Landkreis Mühldorf a. Inn 114 Einrichtungen im Bereich der Kindertagesstätten. Vor 10 Jahren waren dies noch 74 Einrichtungen.

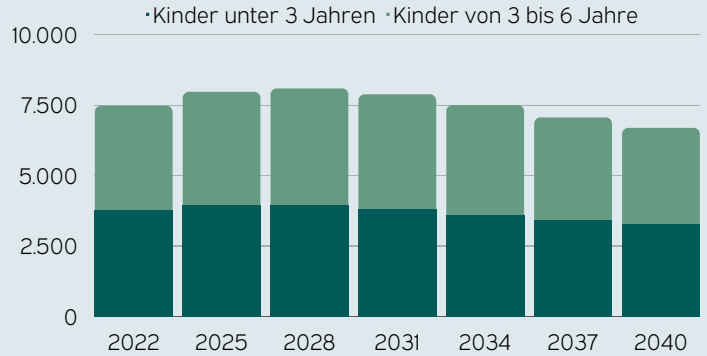
Kulturelle Vielfalt in KiTas

Im Jahr 2022 hatten 25 % der betreuten Kinder in Kindertagesstätten einen Migrationshintergrund.



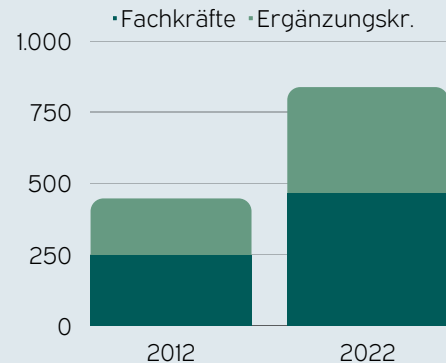
Bevölkerungsprognose

Für die Personengruppe "Kinder im Kinderkrippen- und Kindergartenalter" zeigt sich gemäß der Prognose folgende Entwicklung:



Personalentwicklung in KiTas

Das Personal in KiTas hat sich in den letzten 10 Jahren fast verdoppelt. Im Jahr 2022 waren 837 Fach- und Ergänzungskräfte in den KiTas im Landkreis Mühldorf a. Inn tätig.



Fachkräfte - Demographie

Im Jahr 2021 waren **13 %** der Fachkräfte in Kindertagesstätten älter als 55 Jahre.

In den kommenden 10 Jahren wird daher mindestens jede 8. Fachkraft aus dem Bereich der Kindertagesstätten in den Ruhestand gehen.



Entwicklung der Schülerschaft

Im Schuljahr 2022/23 werden im Landkreis Mühldorf a. Inn insgesamt

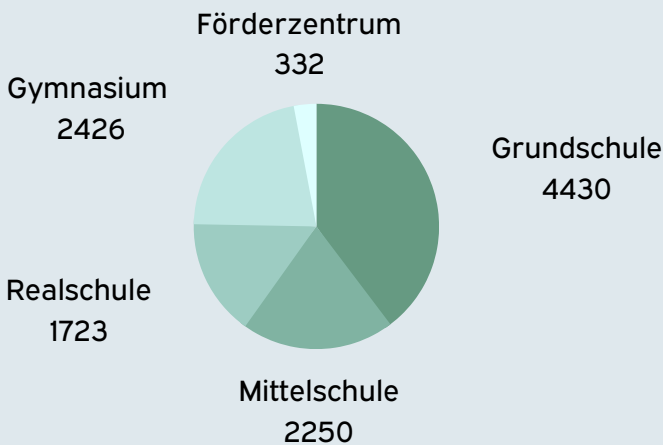
11.161

Schülerinnen und Schüler an den allgemeinbildenden Schulen unterrichtet.

Dies bedeutet einen Zuwachs um 359 Kinder und Jugendliche im Vergleich zum Schuljahr 2021/22.

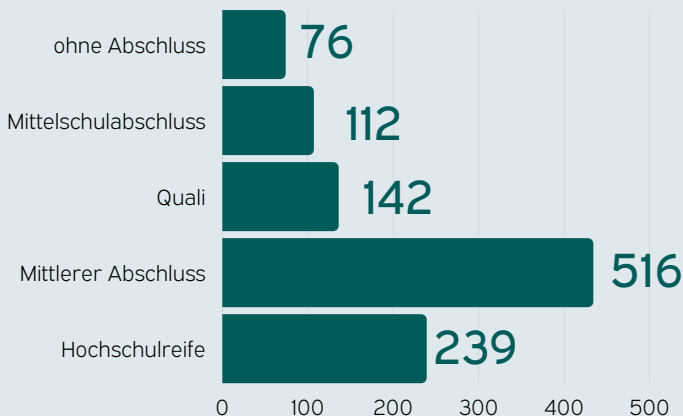
Verteilung der Schülerschaft

Schuljahr 2022/23



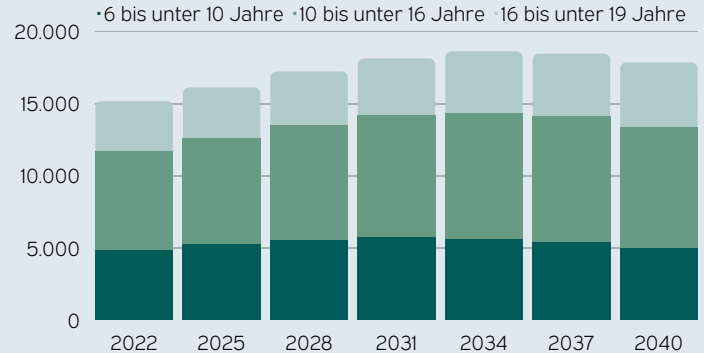
Schulabgänger

Schulabgänger nach Schulabschluss an den allgemeinbildenden Schulen, inkl. Wirtschaftsschulen, im Schuljahr 2020/21:



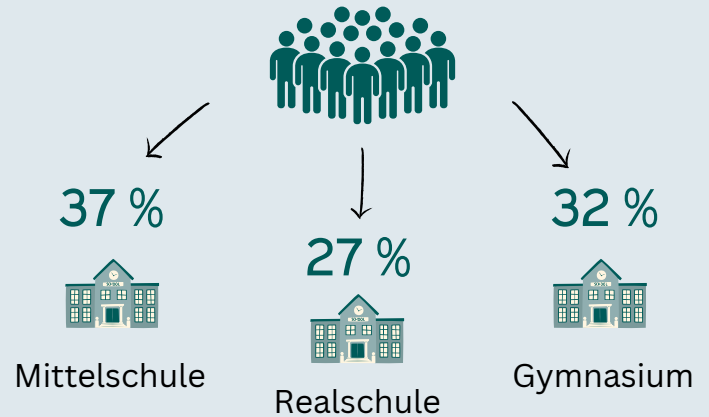
Bevölkerungsprognose

Für die Personengruppe der 6- bis unter 19-Jährigen zeigt die Prognose folgende Entwicklung:



Übertrittsquote

Übertritte von der Grundschule an die weiterführenden Schulen (ohne Förderzentrum) im Schuljahr 2020/21.



Bildungspendler

Im Schuljahr 2022/23 pendeln

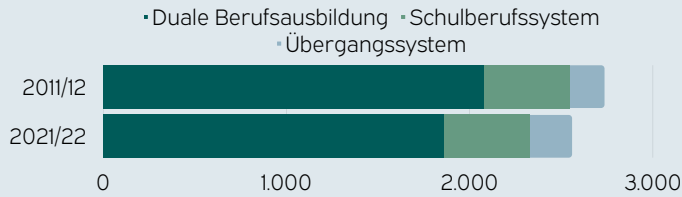
135

Schülerinnen und Schüler aus den benachbarten Landkreisen an Realschulen und

299

Schüler und Schülerinnen an Gymnasien in den Landkreis Mühldorf a. Inn.

Entwicklung der Schülerschaft



Mit 2.540 Berufsschülerinnen und Berufsschülern im Berufsbildungssystem wurde im Schuljahr 2021/22 der bisher niedrigste Stand der Schülerschaft seit 2011/12 im Landkreis Mühldorf a. Inn erreicht.

Ausbildungsquote

Der Anteil an Auszubildenden gemessen an allen sozialversicherungspflichtig Beschäftigten beträgt aktuell

5,6 %

Damit liegt der Landkreis Mühldorf a. Inn über dem bayerischen Durchschnittswert von 4,8 %.



Studienanfänger am Campus

Studienanfänger am Campus Mühldorf am Inn im WS 2022/23:

Pädagogik der Kindheit



Soziale Arbeit

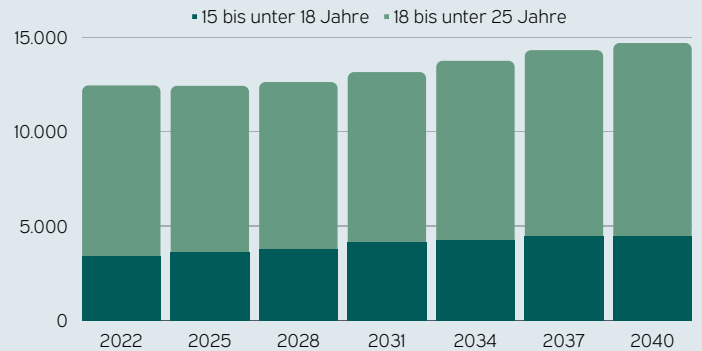


Angewandte Psychologie

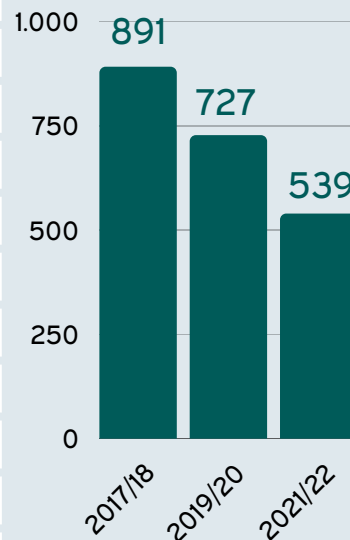


Bevölkerungsprognose

Für die Personengruppe der 15- bis unter 25-Jährigen zeigt die Prognose folgende Entwicklung:



Bewerberinnen und Bewerber



Die Zahl der Bewerberinnen und Bewerber für eine duale Berufsausbildung im Landkreis Mühldorf a. Inn geht weiterhin zurück.

Im Berichtsjahr 2021/22 stehen 539 Bewerberinnen und Bewerber insgesamt 759 gemeldeten Berufsausbildungsstellen im Landkreis gegenüber.

Studierende am Campus

Der Campus Mühldorf am Inn boomt. Die Studierendenzahl steigt kontinuierlich an.

Für das Wintersemester 2022/23 sind

639

Studierende in den Studiengängen Soziale Arbeit, Pädagogik der Kindheit und Angewandte Psychologie am Campus Mühldorf am Inn eingeschrieben.

